

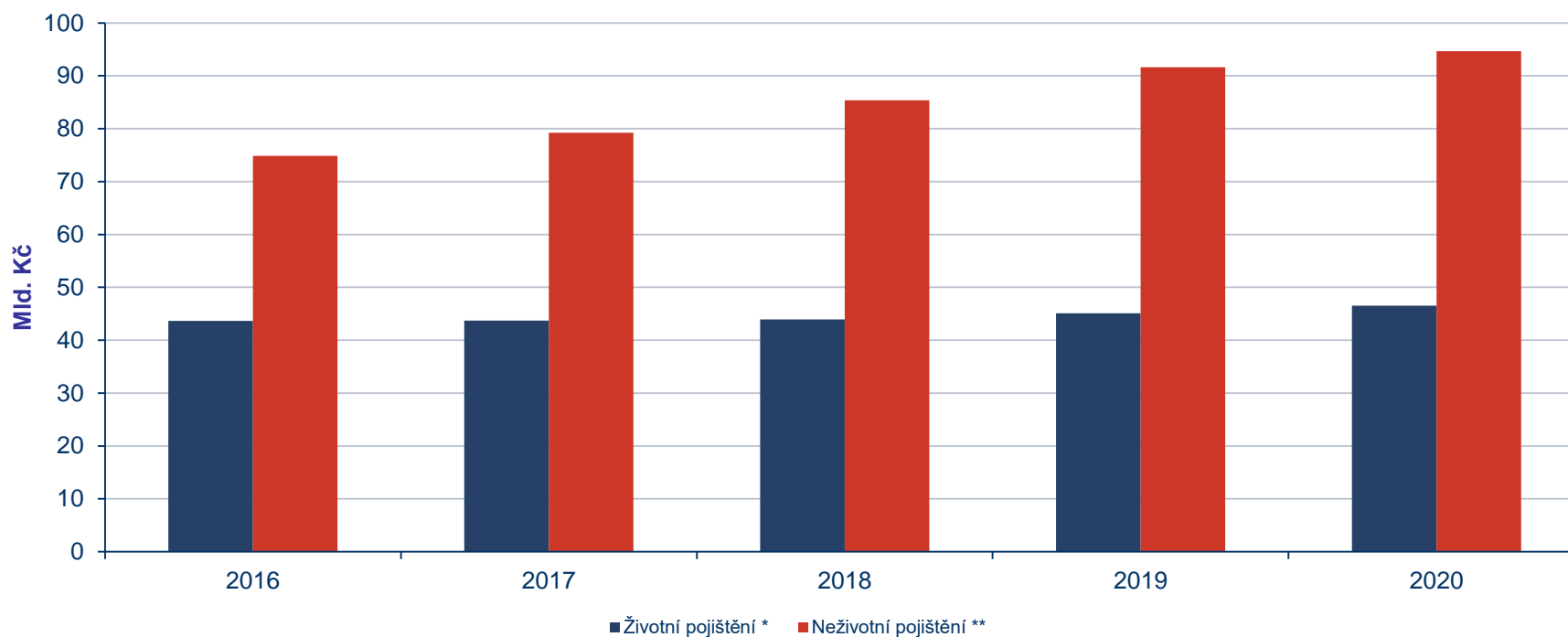


## STATISTICKÉ ÚDAJE DLE METODIKY ČAP 1–6/2021 – GRAFY

- 1 Vývoj předepsaného smluvního pojistného – ukončené ročníky
- 2 Vývoj předepsaného smluvního pojistného – čtvrtletí
- 3 Meziroční změny předepsaného smluvního pojistného
- 4 Podíl pojišťoven na celkovém předepsaném smluvním pojistném
- 5 Podíl pojišťoven na celkovém předepsaném smluvním pojistném v ŽP
- 6 Podíl pojišťoven na celkovém předepsaném smluvním pojistném v NŽP
- 7 Meziroční změny předepsaného pojistného v obchodní produkci v ŽP
- 8 Meziroční vývoj jednorázově placeného pojistného v ŽP
- 9 Meziroční změny předepsaného pojistného vybraných položek v NŽP
- 10 Podíl vybraných položek NŽP podle předepsaného pojistného
- 11 Metodika ČAP
- 12 Seznam zkratk

## Vývoj předepsaného smluvního pojistného dle metodiky ČAP – ukončené ročníky

tis. Kč	Životní pojištění *	Neživotní pojištění **
2016	43 661 727	74 840 701
2017	43 692 789	79 248 522
2018	43 934 278	85 389 731
2019	45 121 521	91 601 309
2020	46 540 326	94 672 711



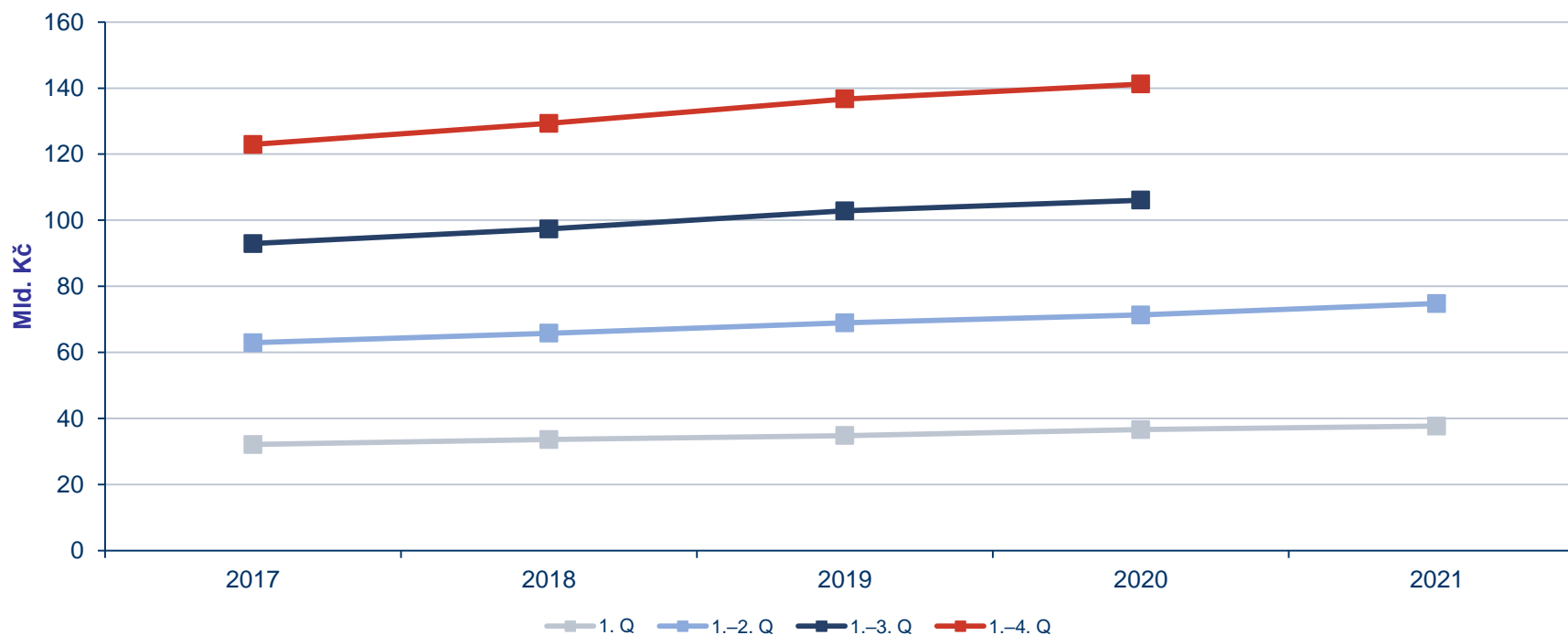
\* jednorázové pojistné ŽP přepočteno na bázi 10 let

\*\* od roku 2012 NŽP bez pojistného postoupeného členům ČAP

Pozn.: od 2013 do 2020 údaje nezahrnují přeshraniční služby formou pobočky či v rámci svobody poskytování služeb, od 2021 pouze formou pobočky

## Vývoj předepsaného smluvního pojistného dle metodiky ČAP – čtvrtletí

tis. Kč * **	2017	2018	2019	2020	2021
1. Q	32 100 107	33 624 662	34 817 584	36 637 546	37 684 722
1.–2. Q	62 907 739	65 805 061	68 924 173	71 337 726	74 763 071
1.–3. Q	92 939 978	97 369 778	102 861 311	106 074 116	
1.–4. Q	122 941 311	129 324 009	136 722 830	141 213 037	



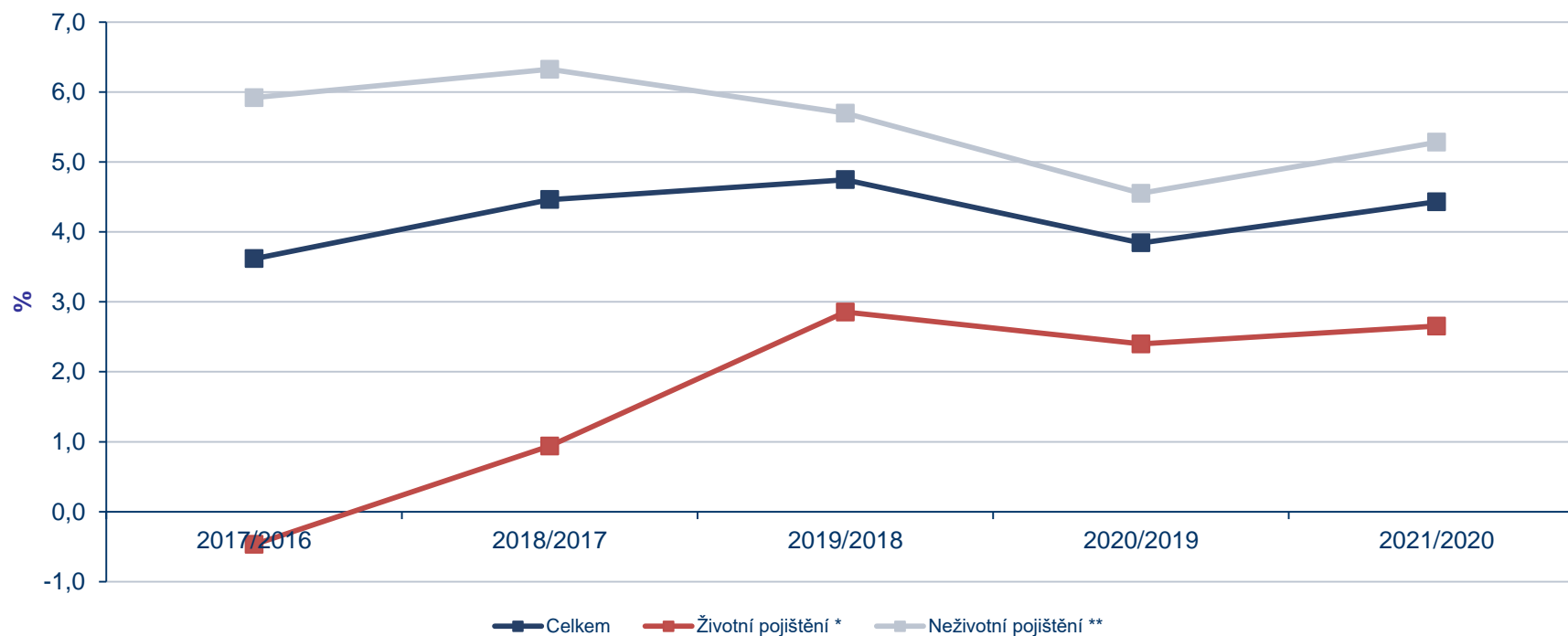
\* jednorázové pojistné ŽP přepočteno na bázi 10 let

\*\* od roku 2012 NŽP bez pojistného postoupeného členům ČAP

Pozn.: od 2013 do 2020 údaje nezahrnují přeshraniční služby formou pobočky či v rámci svobody poskytování služeb, od 2021 pouze formou pobočky

## Meziroční změny předepsaného smluvního pojistného dle metodiky ČAP

%	Celkem	Životní pojištění *	Neživotní pojištění **
2017/2016	3,6	-0,5	5,9
2018/2017	4,5	0,9	6,3
2019/2018	4,7	2,9	5,7
2020/2019	3,8	2,4	4,6
2021/2020	4,4	2,7	5,3



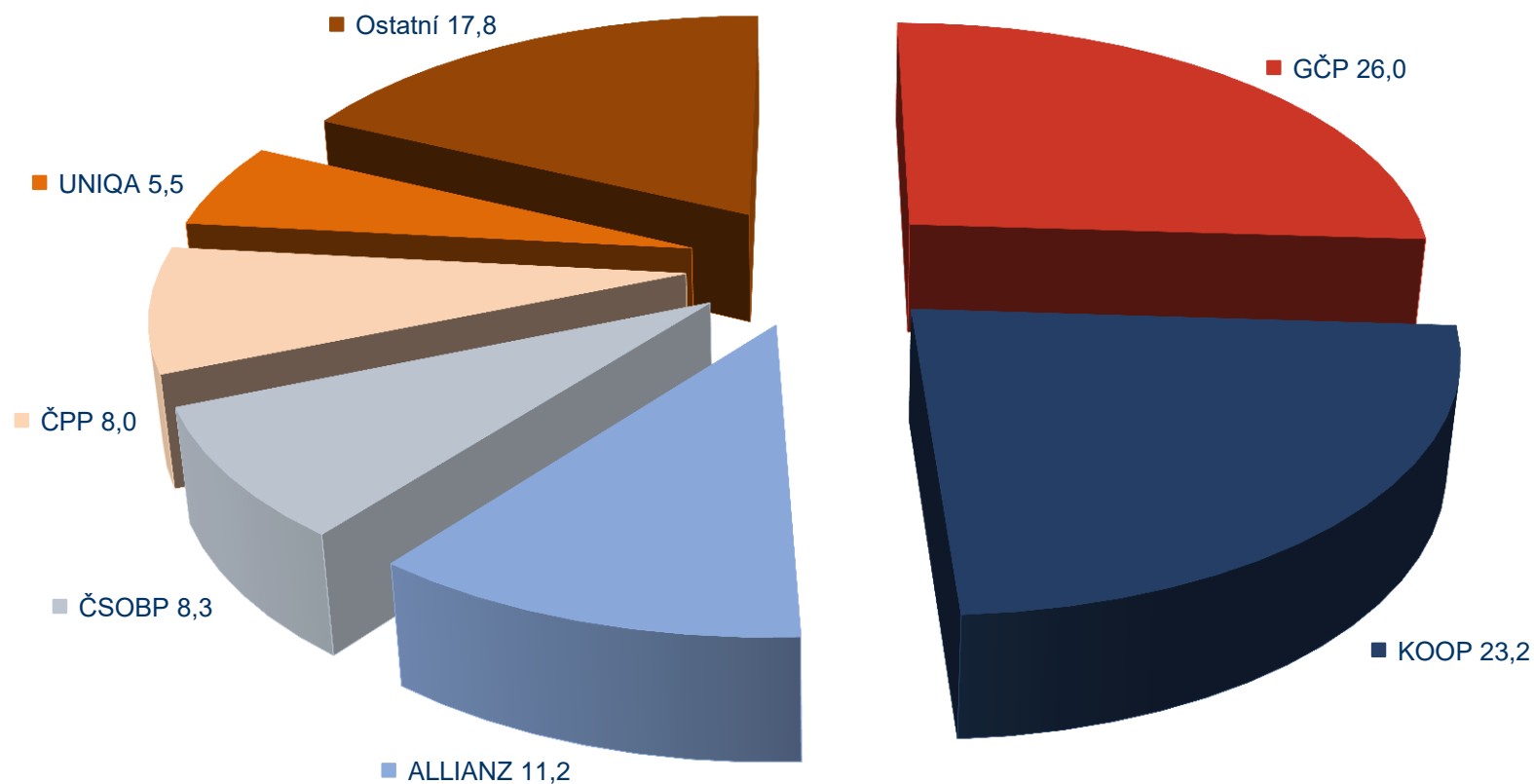
\* jednorázové pojistné ŽP přepočteno na bázi 10 let

\*\* od roku 2012 NŽP bez pojistného postoupeného členům ČAP

Pozn.: od 2013 do 2020 údaje nezahnují přeshraniční služby formou pobočky či v rámci svobody poskytování služeb, od 2021 pouze formou pobočky

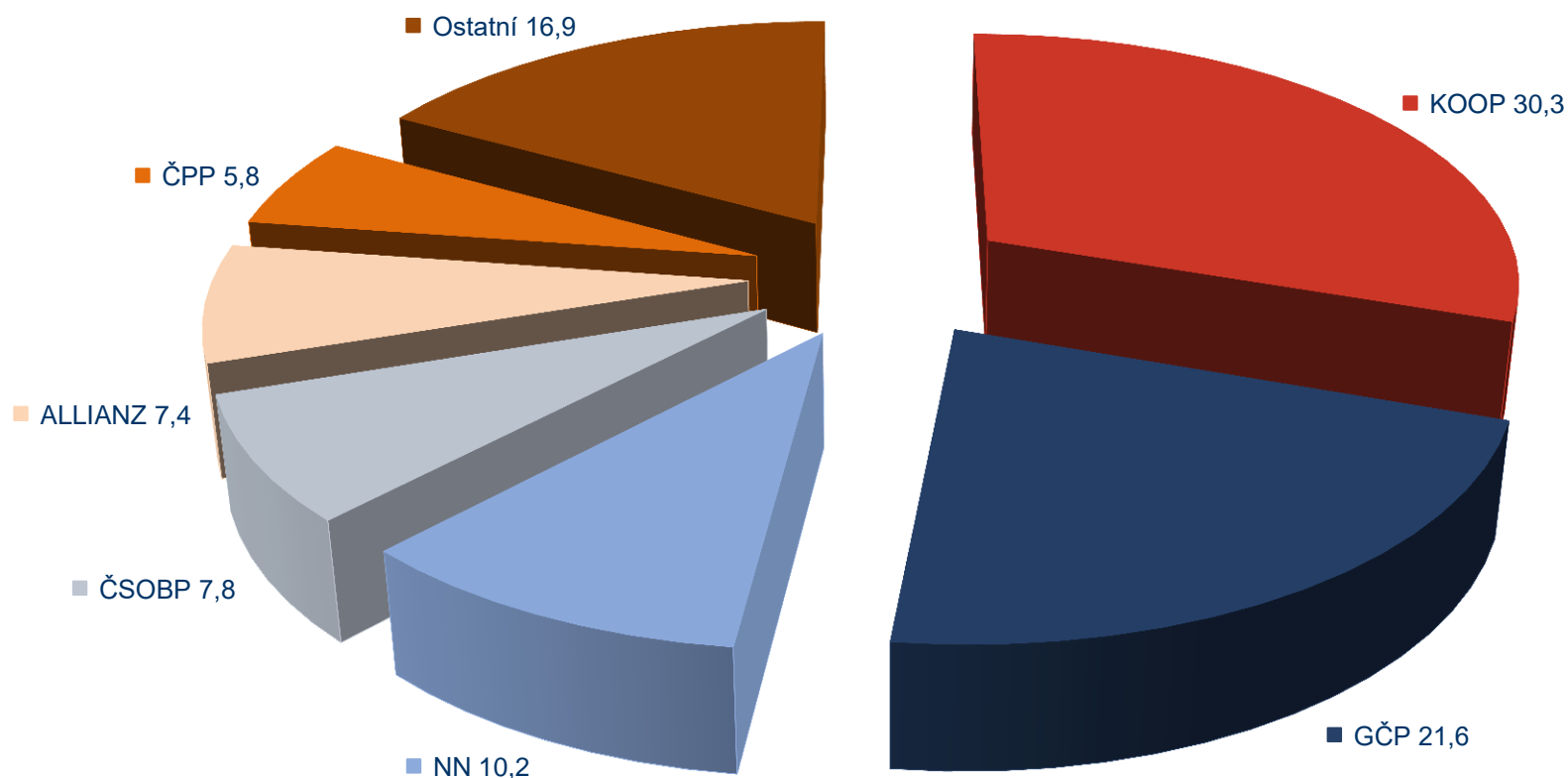
## Podíl pojišťoven na celkovém předepsaném smluvním pojistném dle metodiky ČAP

%	GČP	KOOP	ALLIANZ	ČSOBP	ČPP	UNIQA	Ostatní
2. Q 2021	26,0	23,2	11,2	8,3	8,0	5,5	17,8



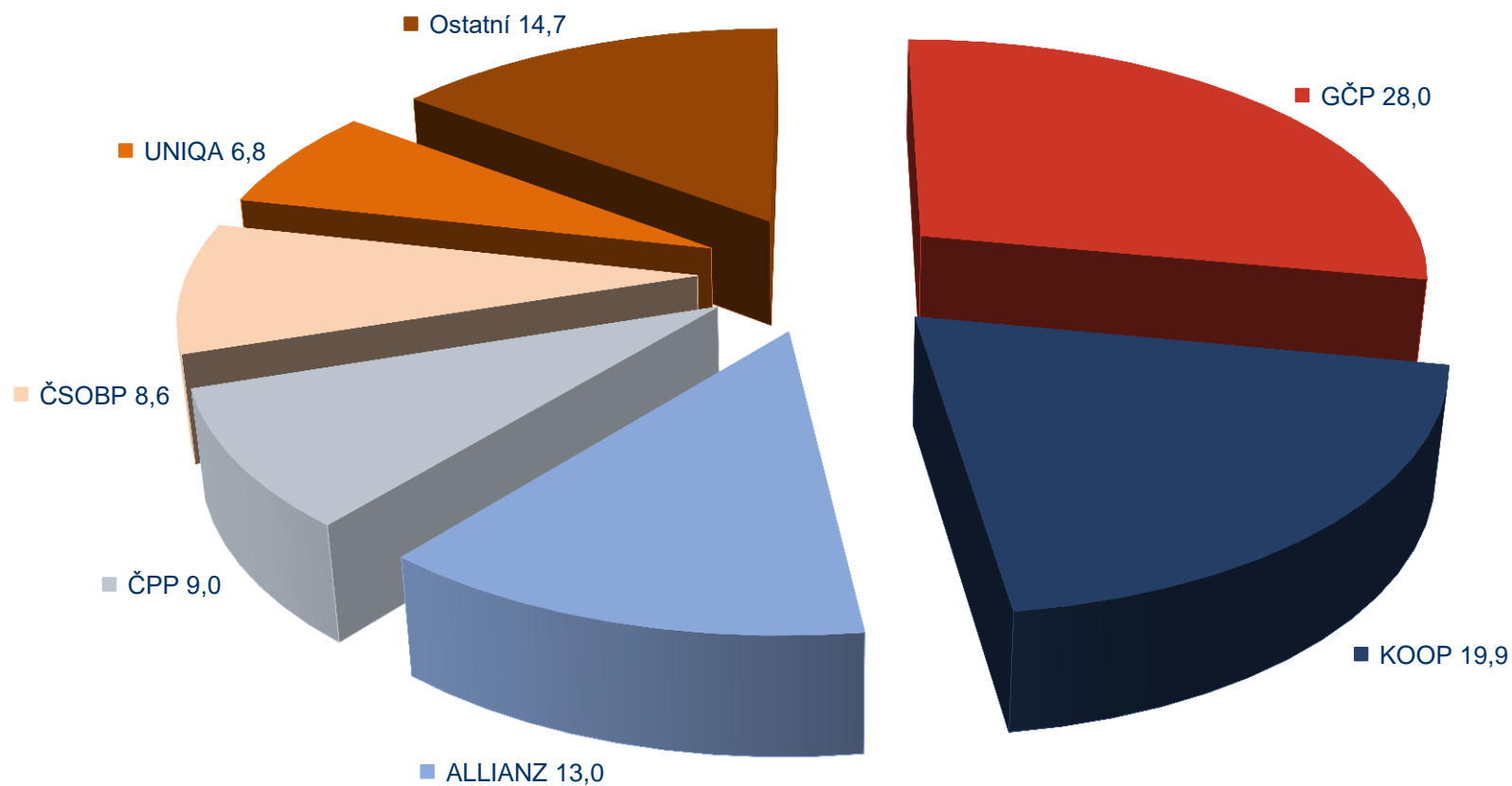
## Podíl pojišťoven na celkovém předepsaném smluvním pojistném dle metodiky ČAP v ŽP

%	KOOP	GČP	NN	ČSOBP	ALLIANZ	ČPP	Ostatní
2. Q 2021	30,3	21,6	10,2	7,8	7,4	5,8	16,9



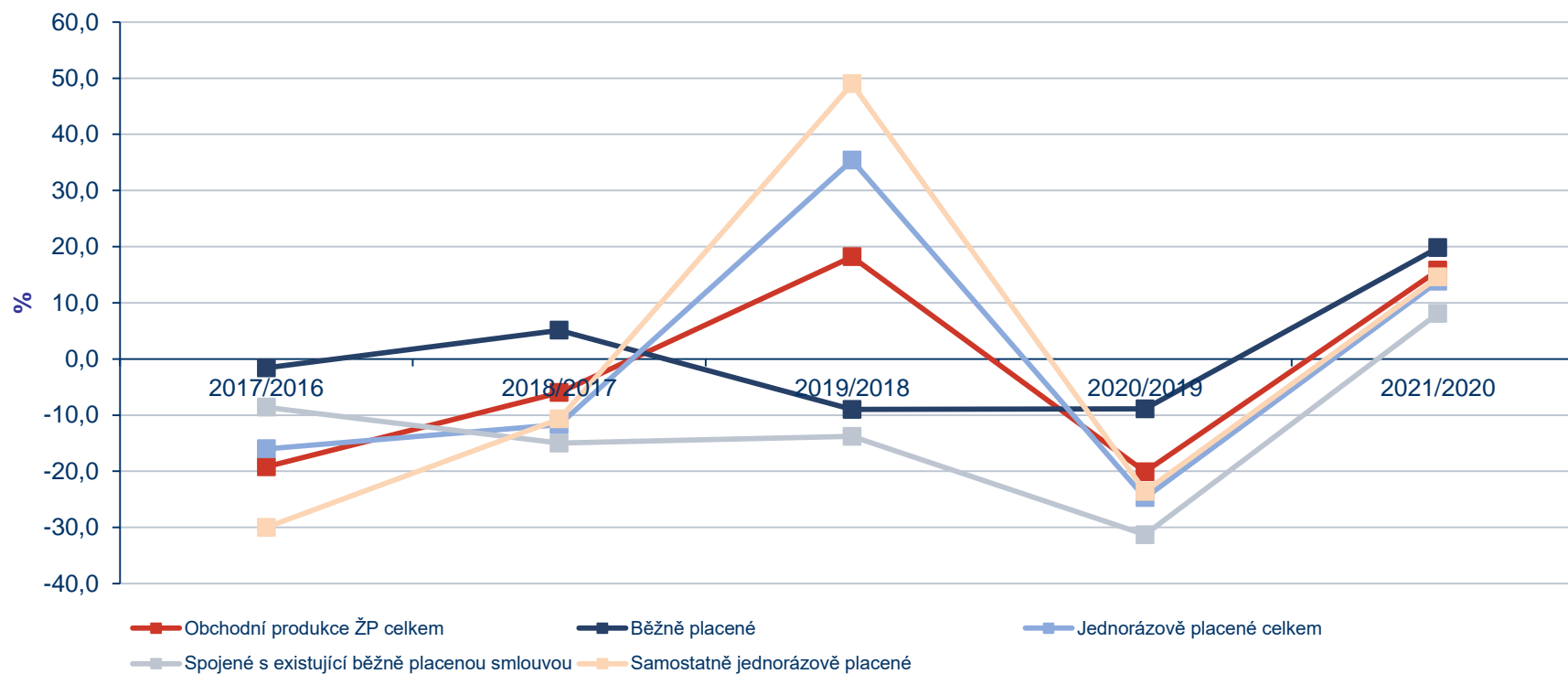
## Podíl pojišťoven na celkovém předepsaném smluvním pojistném dle metodiky ČAP v NŽP

%	GČP	KOOP	ALLIANZ	ČPP	ČSOBP	UNIQA	Ostatní
2. Q 2021	28,0	19,9	13,0	9,0	8,6	6,8	14,7



## Meziroční změny předepsaného pojistného v obchodní produkci v ŽP

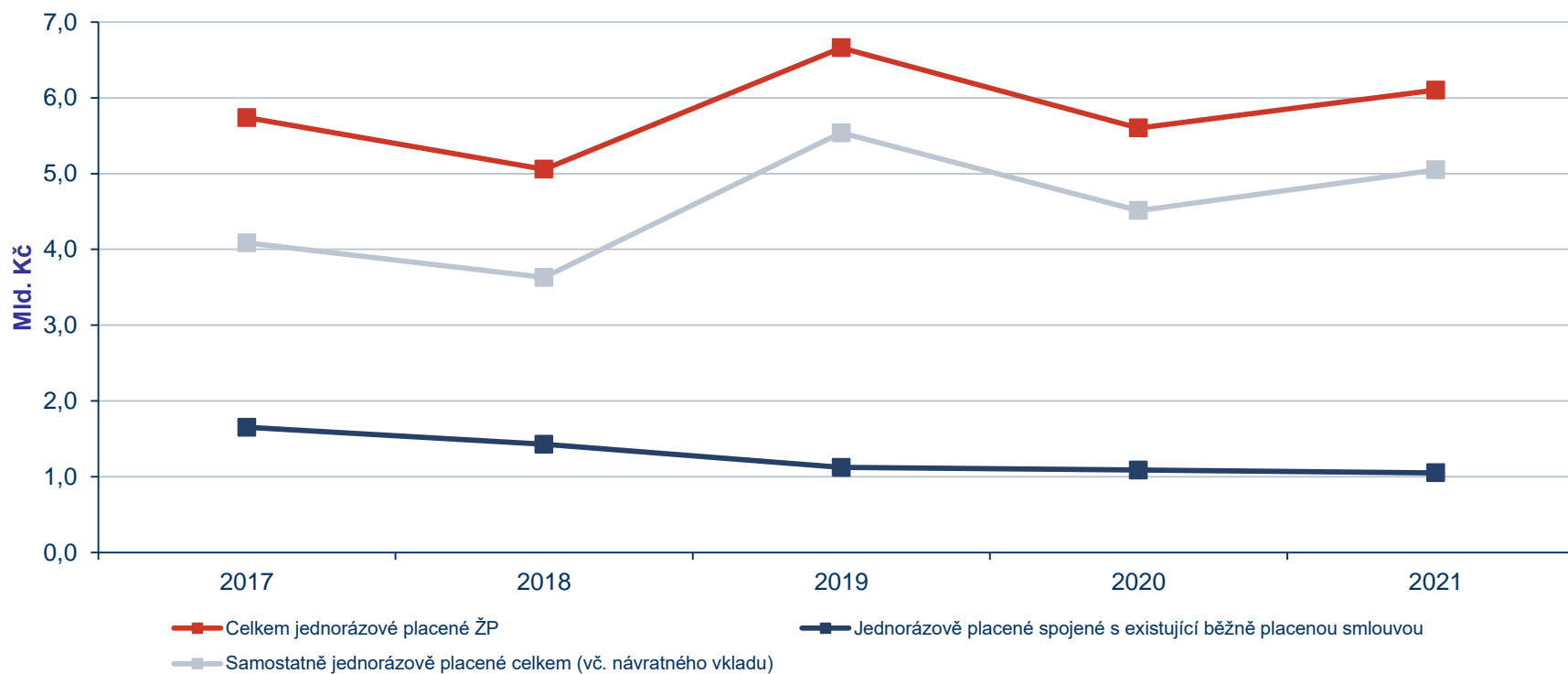
%	Obchodní produkce ŽP celkem	Běžně placené	Jednorázově placené celkem	Spojené s existující běžně placenou smlouvou	Samostatně jednorázově placené
2017/2016	-19,2	-1,6	-16,0	-8,6	-30,0
2018/2017	-6,0	5,1	-11,7	-15,0	-10,7
2019/2018	18,2	-9,0	35,4	-13,8	49,0
2020/2019	-20,1	-8,9	-24,7	-31,3	-23,6
2021/2020	15,8	19,8	13,8	8,1	14,6





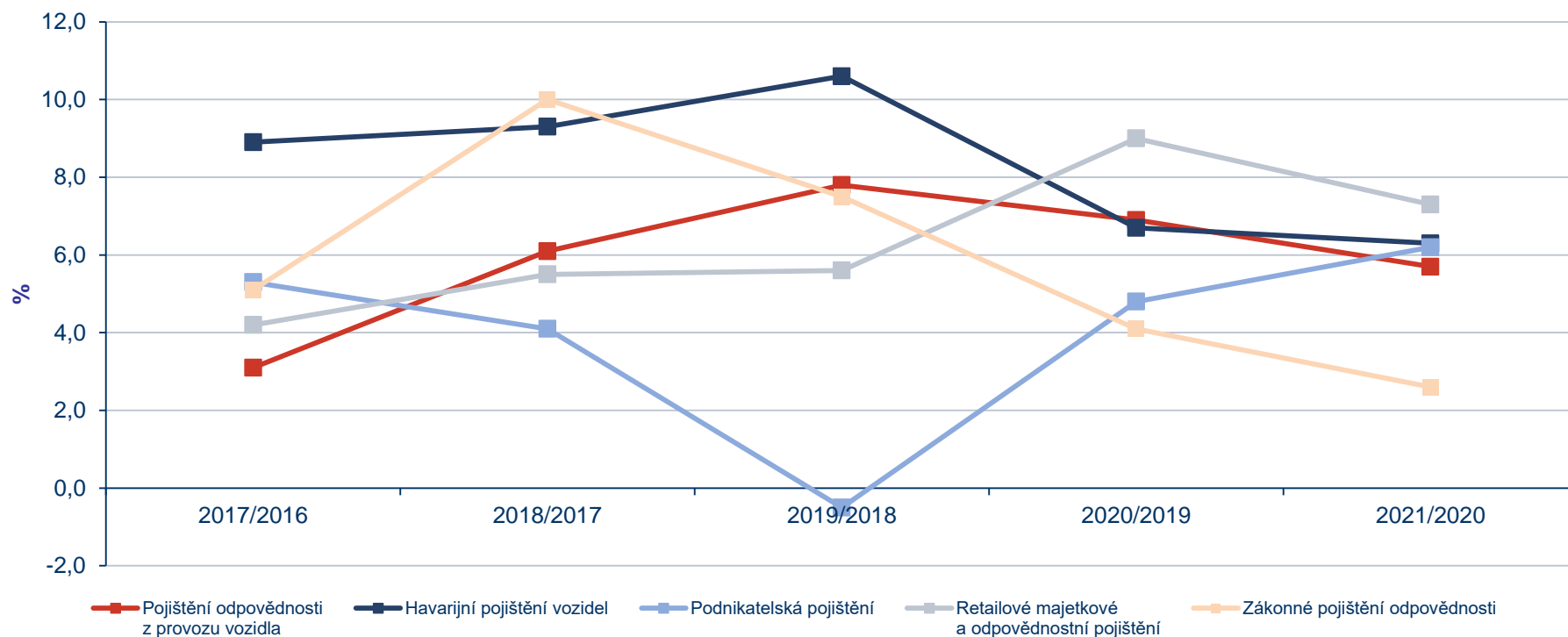
## Meziroční vývoj jednorázově placeného pojistného v ŽP

tis. Kč	Celkem jednorázově placené ŽP	Jednorázově placené spojené s existující běžně placenou smlouvou	Samostatně jednorázově placené celkem (vč. návratného vkladu)
2017	5 737 832	1 652 110	4 085 720
2018	5 057 942	1 428 662	3 629 282
2019	6 660 027	1 122 606	5 537 422
2020	5 602 236	1 088 897	4 513 340
2021	6 102 553	1 052 733	5 049 822



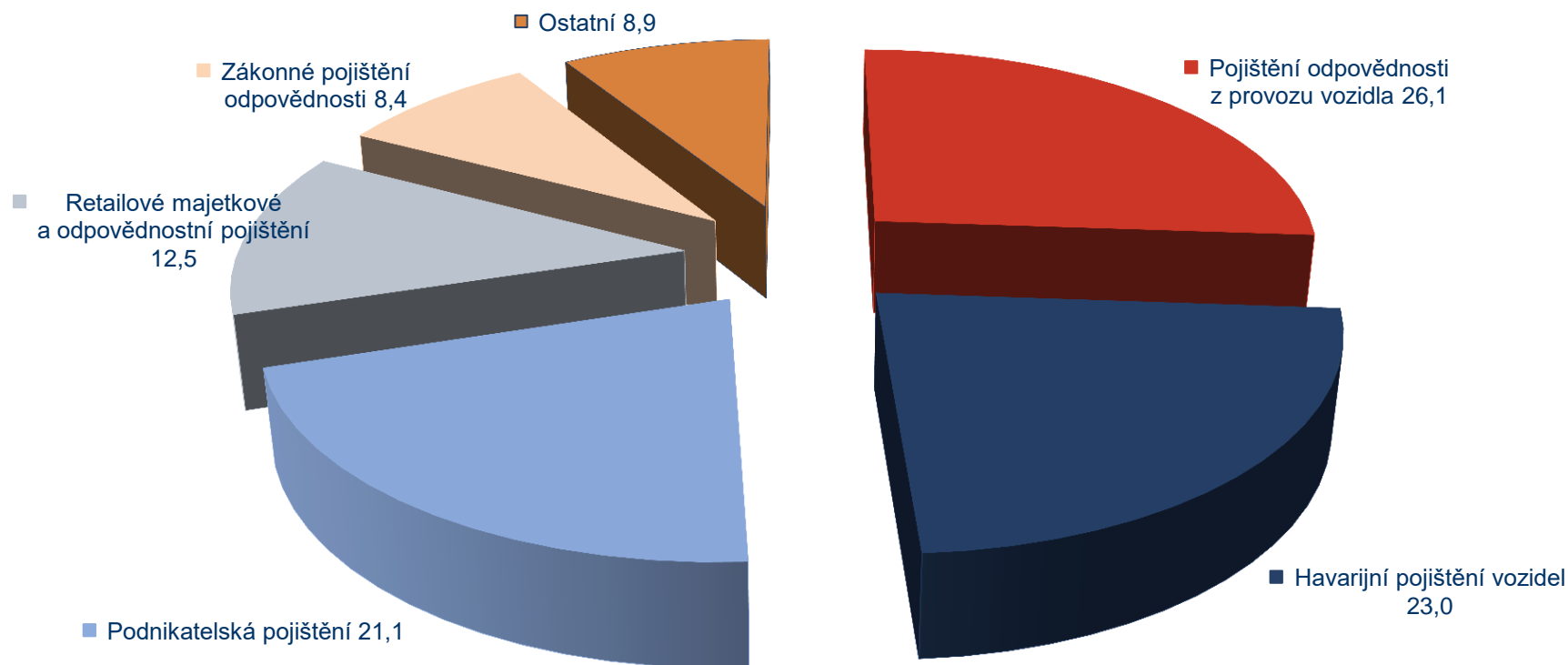
## Meziroční změny předepsaného pojistného vybraných položek dle metodiky ČAP v NŽP

%	Pojištění odpovědnosti z provozu vozidla	Havarijní pojištění vozidel	Podnikatelská pojištění	Retailové majetkové a odpovědnostní pojištění	Zákonné pojištění odpovědnosti
2017/2016	3,1	8,9	5,3	4,2	5,1
2018/2017	6,1	9,3	4,1	5,5	10,0
2019/2018	7,8	10,6	-0,5	5,6	7,5
2020/2019	6,9	6,7	4,8	9,0	4,1
2021/2020	5,7	6,3	6,2	7,3	2,6



## Podíl vybraných položek NŽP podle předepsaného pojistného dle metodiky ČAP

%	Pojištění odpovědnosti z provozu vozidla	Havarijní pojištění vozidel	Podnikatelská pojištění	Retailové majetkové a odpovědnostní pojištění	Zákonné pojištění odpovědnosti	Ostatní
2021	26,1	23,0	21,1	12,5	8,4	8,9



Údaje nezahrnují přeshraniční služby formou pobočky, pokud není uvedeno jinak.

Jednorázové pojistné v životním pojištění je přepočteno na bázi 10 let (zahrnuto jednou desetinou předepsané výše) a to včetně součtových položek.

Celkové pojistné v neživotním pojištění je uvedeno bez pojistného postoupeného ostatním členům ČAP.

Smluvní pojistné nezahrnuje zákonné pojištění odpovědnosti zaměstnavatele za škodu při pracovním úrazu nebo nemoci z povolání.

## Použité zkratky

Zkratka	
<b>ALLIANZ</b>	Allianz pojišťovna, a.s.
<b>AXA</b>	AXA pojišťovna a.s.
<b>AXA - ŽP</b>	AXA životní pojišťovna a.s.
<b>CARDIF</b>	BNP Paribas Cardif Pojišťovna, a.s.
<b>COLONNADE</b>	Colonnade Insurance S.A., organizační složka
<b>ČKP</b>	Česká kancelář pojistitelů
<b>ČPP</b>	Česká podnikatelská pojišťovna, a.s.
<b>ČSOBP</b>	ČSOB Pojišťovna, a. s., člen holdingu ČSOB
<b>D.A.S.</b>	D.A.S. Rechtsschutz AG, pobočka pro ČR
<b>DIRECT</b>	DIRECT pojišťovna, a.s.
<b>ERGO</b>	ERGO pojišťovna a.s.
<b>ERV</b>	ERV Evropská pojišťovna, a. s.
<b>GČP</b>	Generali Česká pojišťovna a.s.
<b>HALALI</b>	HALALI, všeobecná pojišťovna,a.s.
<b>HDI</b>	HDI Versicherung AG, OS
<b>HVP</b>	Hasičská vzájemná pojišťovna, a.s.
<b>KOOP</b>	Kooperativa, pojišťovna, a.s.
<b>KP</b>	Komerční pojišťovna, a.s.
<b>MAXIMA</b>	MAXIMA pojišťovna, a.s.
<b>METLIFE</b>	MetLife Europe d.a.c., pobočka pro Českou republiku
<b>NN</b>	NN Životní pojišťovna N.V., pobočka pro Českou republiku
<b>PVZP</b>	Pojišťovna VZP, a.s.
<b>SIMPLEA</b>	Simplea pojišťovna, a.s.
<b>SLAVIA</b>	Slavia pojišťovna a.s.
<b>UNIQA</b>	UNIQA pojišťovna, a.s.
<b>YOUPLUS</b>	Youplus Insurance International AG, pobočka pro Českou republiku



Česká asociace pojišťoven, Milevská 2095/5, 140 00 Praha 4

Tel.: + 420 222 350 150

Fax.: + 420 221 413 400

Web: [www.cap.cz](http://www.cap.cz)

e-mail: [info@cap.cz](mailto:info@cap.cz)